




## Aboriginal stip verven

*Maak aboriginal kunst door middel van stippen verven*

Dotpainting, schilderen met stippen, is de originele schilderkunst van de Australische Aboriginals. Vroeger werd er geschilderd op bomen, rotsen, in het zand of op personen. Tegenwoordig wordt deze schilderkunst ook toegepast op papier. Dat gaan wij vandaag ook doen!

Duratie	: 45 minuten
Vorbereidingstijd	: n.v.t
Ontwikkelingsgebied	: Creatieve ontwikkeling, Motorische ontwikkeling
Doelgroep	: 6-8 jaar, 8-12 jaar
Soort activiteit	: Creatief
Groeps grootte	: Individueel, Groep tot 3 kinderen, Groep tot 10 kinderen, Groep meer dan 10 kinderen



### Voor je begint

Aboriginals zijn de oorspronkelijke bewoners van Australië. Ze wonen al zo'n veertig- tot zestig duizend jaar op dit continent. De kunst van de Aboriginals is ook de oudste ter wereld. Al 50 duizend jaar geleden werden er rotstekeningen gemaakt. Deze zijn veel ouder dan de eerste rotstekeningen uit Europa.

Aboriginals gebruiken dotpainting als een manier om een verhaal te vertellen. Ook is het schilderen door middel van stippen heel rustgevend. Er worden niet zo heel veel verschillende kleuren gebruikt: vooral rood, geel, zwart en wit en kleuren die daar mee gemengd kunnen worden. Heel soms wordt ook blauw gebruikt.



### Wat heb je nodig?

- Stevig wit papier
- Verschillende kleuren verf
- Satéprikkers
- Wattenstaafjes





## Variaties


Knip het dier uit de bijlage uit op zwart papier en plak dit op een wit of gekleurd papier. Je kunt het dier zwart laten, zonder stippen of ook stippen. Stip de achtergrond ook met verf.

## Bron


- [www.bakerross.co.uk](http://www.bakerross.co.uk)




# Aboriginal stip verven




# Aboriginal stip verven




# Aboriginal stip verven



# Aboriginal stip verven



# Aboriginal stip verven



# Aboriginal stip verven

