



Een giraf kan niet dansen

Rol de dobbelsteen en dans in de juiste stijl

Samen leren we verschillende dansstijlen en leren we onze eigen dans! Net als Gerard de giraf in het boek 'Een giraf kan niet dansen'.

Duratie	:	30 minuten
Vorbereidingstijd	:	10 minuten
Ontwikkeling	:	<ul style="list-style-type: none">• Creatieve ontwikkeling: Muzikale expressie• Motorische ontwikkeling: Grove motoriek• Sociaal-emotionele ontwikkeling: Omgaan met anderen, Zelfbeeld• Taalontwikkeling: Mondelinge taalontwikkeling
Doelgroep	:	Peuter (2 tot 4 jaar), Kleuter (4 tot 6 jaar)
Soort activiteit	:	Muziek, dans en drama
Groepsgrootte	:	Individueel, Groep tot 3 kinderen, Groep tot 10 kinderen, Groep meer dan 10 kinderen



Wat heb je nodig?

- evt. het boek 'Een giraf kan niet dansen' - Giles Andreae (via bol.com: <http://bit.ly/2MfuMEf>)
- tablet of computer
- grote dobbelsteen of sjabloon uit de bijlage
- schaar
- kaartjes uit de bijlage
- dubbelzijdig tape of plakband
- evt. lijm

Ontwikkelingsgebieden stimuleren

Tijdens deze activiteit stimuleer je de **muzikale expressie** van het kind. Het kind luistert naar de muziek en danst op het ritme (**grote motoriek**). Dansen en zingen op muziek vergroot het zelfvertrouwen van het kind (**sociaal-emotionele ontwikkeling**). Tijdens deze activiteit houdt het kind rekening met de andere kinderen in de ruimte. Samen bespreken jullie deze activiteit en lezen evt. het boek dat bij deze activiteit hoort. Dit stimuleert de **mondelijke taalontwikkeling**.

Vorbereiding

Print de kaartjes uit de bijlage, knip ze uit en plak ze op je dobbelsteen met dubbelzijdig tape of plakband. Heb je geen grote dobbelsteen, print dan het dobbelsteen sjabloon en lijm deze in elkaar.

Introduceer de activiteit

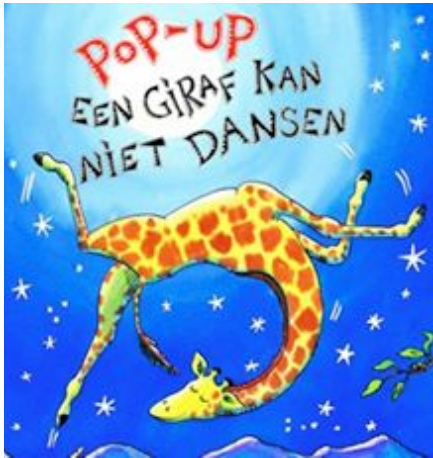
Lees het boek 'Een giraf kan niet dansen' met de kinderen. Gerard (de giraf) kan niet goed dansen en struikelt klungelig over zijn eigen poten. Uiteindelijk leert een krekelt in het boek hem te dansen. Gerard de giraf blijkt dus wel te kunnen dansen! Ga hierover samen in gesprek met de kinderen. Beschik je niet over dit boek, luister dan het verhaal in het Engels via onderstaande link en vertel het in je eigen woorden aan de kinderen.





Giraffes can't dance

- <https://youtu.be/Zzb5Acl-n70>



Aan de slag!

Vertel aan de kinderen dat jullie een spelletje gaan spelen waarbij jullie mogen dansen. Laat een kind de dobbelsteen gooien en bekijk waar de dobbelsteen op uitkomt. Voorbeelden:

- Wrattenzwijn: Wals
- Neushoorn: Rock-'n'-roll
- Leeuw: Tango
- Chimpansee: Cha-cha
- Baviaan: Schots Haspel
- Gerard de giraf: Eigen stijl

Bij al deze verschillende dansen horen verschillende YouTube links. Deze links kun je hieronder vinden. Heeft een kind bijv. de leeuw gegooid, dan zet je de 'Tango' muziek aan. Samen met de kinderen ga je een poging doen om op het ritme van de 'Tango' te dansen. Het gaat er niet om hoe goed iedereen danst, maar dat iedereen plezier heeft.

Links

Wals

- <https://youtu.be/JAUGEsmpqk>

Rock-'n'-roll

- <https://youtu.be/mOLOeaYjRME>

Tango

- <https://youtu.be/7FDXPYE0nVw>

Cha-cha

- <https://youtu.be/T94CBUuQTak>

Schots haspel

- <https://youtu.be/8mEA7fQilbo>

Gerard de giraf

- <https://youtu.be/JW5UEW2kYvc>






Bron:

- <http://syncopatedmama.blogspot.com/2017/02/giraffes-cant-dance-roll-dance-die-free.html>



Een giraf kan niet dansen



Een giraf kan niet dansen


TANGO



ROCK 'N' ROLL



WALS




EIGEN STIJL



Een giraf kan niet dansen

CHA-CHA



SCHOTS HOSPEL

