



# Help! De dieren van Boer Boris zijn ontsnapt

*Een variatie op verstoppertje waarbij je alle ontsnapte dieren moet terug vinden*

Help! De deur van de stal heeft open gestaan en boer Boris is al zijn dieren kwijt! Wil jij hem helpen zoeken? Bij deze variatie op verstoppertje moeten de kinderen proberen alle ontsnapte dieren van Boer Boris weer terug te vinden.

Duratie	:	15 minuten
Vorbereidingstijd	:	15 minuten
Ontwikkeling	:	<ul style="list-style-type: none"><li>• <b>Cognitieve ontwikkeling:</b> Getallen, Sorteren en ordenen</li><li>• <b>Motorische ontwikkeling:</b> Fijne motoriek</li><li>• <b>Sociaal-emotionele ontwikkeling:</b> Omgaan met anderen</li></ul>
Doelgroep	:	Peuter (2 tot 4 jaar), Kleuter (4 tot 6 jaar)
Soort activiteit	:	Spel
Groeps grootte	:	Groep tot 3 kinderen, Groep tot 10 kinderen, Groep meer dan 10 kinderen



## Wat heb je nodig?

- dieren (zie bijlage)
- plakband
- evt. stokjes en/of touwtjes
- evt. verkleedkleden

## Ontwikkelingsgebieden stimuleren

De kinderen gaan op zoek naar de dieren van boer Boris. Het kind denkt hierbij na waar het dier verstopt zou kunnen zijn **cognitieve ontwikkeling**. Dit spel spelen de kinderen samen. Daarbij houden ze rekening met elkaar (**sociaal-emotionele ontwikkeling**). Met de **fijne motoriek** pakt het kind de kaartjes op. Na het spel **tellen** jullie de dieren na.

## Wie is Boer Boris?

Boer Boris is een Nederlandse prentenboekenserie van schrijver Ted van Lieshout en tekenaar Philip Hopman. Het eerste deel verscheen in 2012. Boer Boris is een kleuter die zijn eigen boerderij heeft. Hij rijdt er rond op een rode tractor en wordt geholpen door zijn broertje Berend en zijn zusje Sam. Samen beleven ze avonturen rondom de boerderij, maar soms gaan ze op een uitstapje, zoals naar het strand. Omdat veel kinderen deze boekjes en dus ook Boer Boris kennen verwerken we Boris in het verhaal van deze activiteit.





## Vorbereiding

Print de dieren uit in kleur (zie bijlage) en plak ze op stevig karton (of lamineer ze). Je kunt er voor kiezen om de dieren uit te knippen en op een stokje vast te plakken. Ook kun je aan sommige dieren een draadje maken, zodat je ze ergens kunt ophangen.

Verstop de dieren (bijv. in de binnen- of buitenruimte)




Verkleed je eventueel als boer Boris.

## Introduceer het spel

De deur van de stal van boer Boris heeft opengestaan en alle dieren zijn ontsnapt! Hij vraagt aan de kinderen of ze willen helpen zoeken.

Als je het leuk vindt, kun je je verkleeden als Boer Boris en een klein toneelstukje spelen. Je verteld dan dat al je dieren zijn ontsnapt en dat je het erg lief zou vinden als de kinderen zouden willen helpen zoeken.

Ook kun je als inleiding het boekje 'Boer Boris gaat naar Zee' (of één van de andere titels van Boer Boris) voorlezen.



## Zoeken maar!

Vertel aan de kinderen hoeveel dieren er precies ontsnapt zijn. Dan kunnen we ze namelijk straks tellen. De kinderen gaan op zoek naar alle ontsnapte (verstoppte) dieren van boer Boris. Als er een dier gevonden is, brengen de kinderen dit naar de boer (de medewerker).

Als alle dieren gevonden zijn, bedankt boer Boris de kinderen natuurlijk heel hartelijk!

## Afsluiting

Praat met de kinderen nog even na welke dieren ze gevonden hebben en welk geluid dat dier dan bijv. maakt.



# Help! De dieren van Boer Boris zijn ontsnapt!



© illustraties: deborah van de leijgraaf



[www.doenkids.nl](http://www.doenkids.nl)