



## Klei fantasie

*Met verschillende kleuren klei en materialen geef je vorm aan het poppetje*  
Met klei als basis bepaal je zelf hoe het poppetje er uit gaat zien. Gebruik je fantasie.

Duratie	:	30 minuten
Vorbereidingstijd	:	15 minuten
Ontwikkeling	:	<ul style="list-style-type: none"><li>• <b>Cognitieve ontwikkeling:</b> Kleuren en vormen</li><li>• <b>Creatieve ontwikkeling:</b> Beeldende expressie</li><li>• <b>Motorische ontwikkeling:</b> Fijne motoriek, Sensomotorische ontwikkeling</li><li>• <b>Sociaal-emotionele ontwikkeling:</b> Omgaan met anderen</li></ul>
Doelgroep	:	Peuter (2 tot 4 jaar), Kleuter (4 tot 6 jaar), 6-8 jaar
Soort activiteit	:	Creatief
Groepsgrootte	:	Individueel, Groep tot 3 kinderen, Groep tot 10 kinderen, Groep meer dan 10 kinderen



## Wat heb je nodig?

- geprinte poppetjes (bijlage)
- zacht gekleurde klei
- wiebeloogjes
- chenille draad
- crêpepapier
- overige decoratie
- evt. lamineerapparaat

## Ontwikkelingsgebieden stimuleren

Tijdens deze activiteit stimuleer je de **beeldende expressie** van het kind. Het kind maakt naar eigen inzicht van klei een gezicht of poppetje. Samen praten jullie over de verschillen in uiterlijkheden (**sociaal-emotionele ontwikkeling**). Benoem samen welke kleuren en vormen jullie gebruikt hebben om het poppetje te maken. Dit stimuleert de **cognitieve ontwikkeling**. Met de **fijne motoriek** ontdekt het kind de klei en voelt daarbij het materiaal in de handen (**sensomotorische ontwikkeling**).

## Vorbereiding

Print de bijlage en lamineer evt. de poppetjes en/of gezichten. Als je de sjablonen vaker wil gebruiken, dan is het handig om ze te plastificeren. Zet vervolgens de materialen klaar.





## Introduceer de activiteit

### 'Jij en ik'

Het thema wat goed aansluit bij deze activiteit is 'Van top tot teen'. Ga met de kinderen in gesprek over het lichaam. Welke onderdelen kennen ze allemaal? Daarnaast kun je nog ingaan op het onderwerp 'Jij en ik'. Lijken wij op elkaar? Waarin verschillen wij qua uiterlijk? Kinderen leren zo dat iedereen er anders uitziet en iedereen uniek is.

Verder kun je samen met de kinderen een boekje lezen.

Suggesties:

- Van top tot teen met Fien en Milo, Pauline Oud.
- Van top tot teen (lijfboek voor peuter), Dagmar Geister.
- Billen, Buikje, Benen, Betty Sluizer.

Ook kun je samen nog liedjes zingen. Kijk dan even in DoenKids naar de liedjes die bij het thema 'Van top tot teen' passen.

## Knutseltijd

Geef ieder kind een sjabloon van een lichaam of gezicht uit de bijlage. Laat ze zelf een keuze maken uit de sjablonen.

Praat met de kinderen over hoe het poppetje eruit komt te zien. Wat voor kleur haar krijgt het poppetje? Wat heeft het poppetje aan? Welke kleuren ga je gebruiken enz.

Laat de kinderen zelf een creatie maken. Je kunt gebruik maken van diverse materialen. Gebruik je fantasie! Zie onderstaande foto's ter inspiratie. Bespreek na afloop samen wat jullie hebben gemaakt en laat de resultaten aan elkaar zien.



## Variatie

Denk eventueel ook aan natuurlijke materialen als stenen en takjes of materiaal dat in de keuken te vinden is, zoals macaroni en andere soorten pasta.



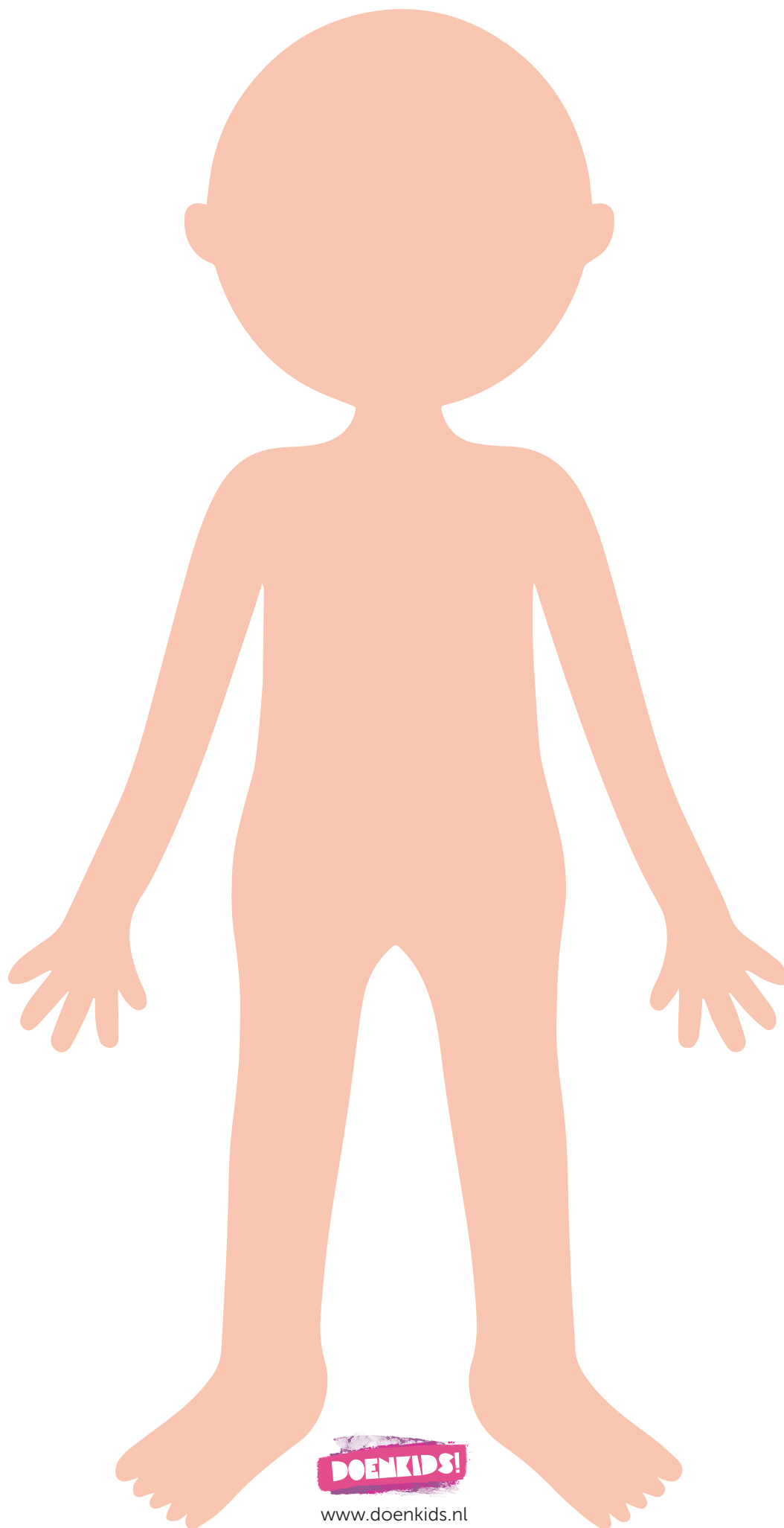


## Tip

Je kunt voor deze activiteit ook zelf de klei maken. Zoek in DoenKids naar de titel: 'Play-Doh speelklei'.  
Met natuurlijke ingrediënten kun je dan klei maken.



# Hoe zie ik er uit als kleipoppetje?

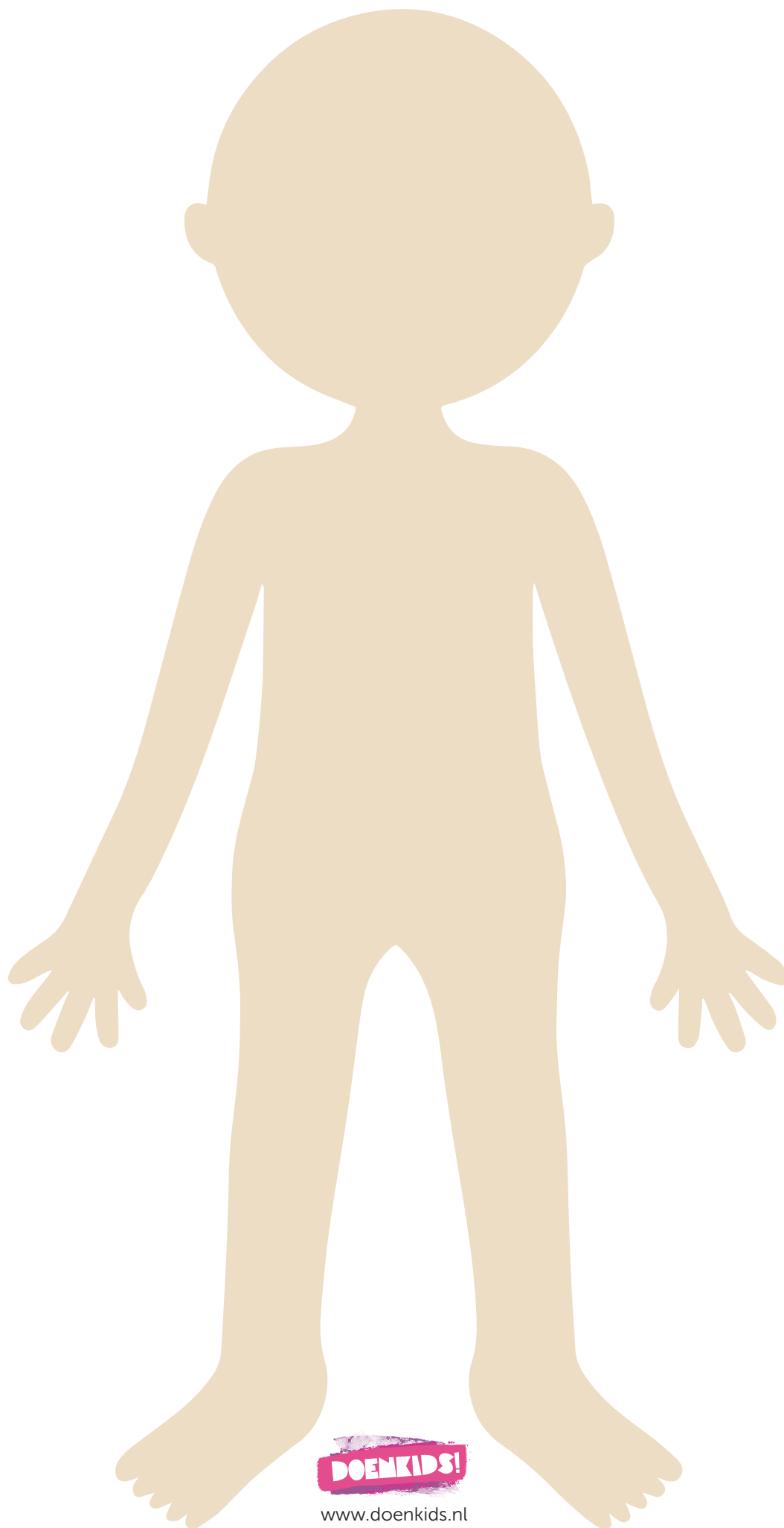


**DOENKIDS!**

[www.doenkids.nl](http://www.doenkids.nl)



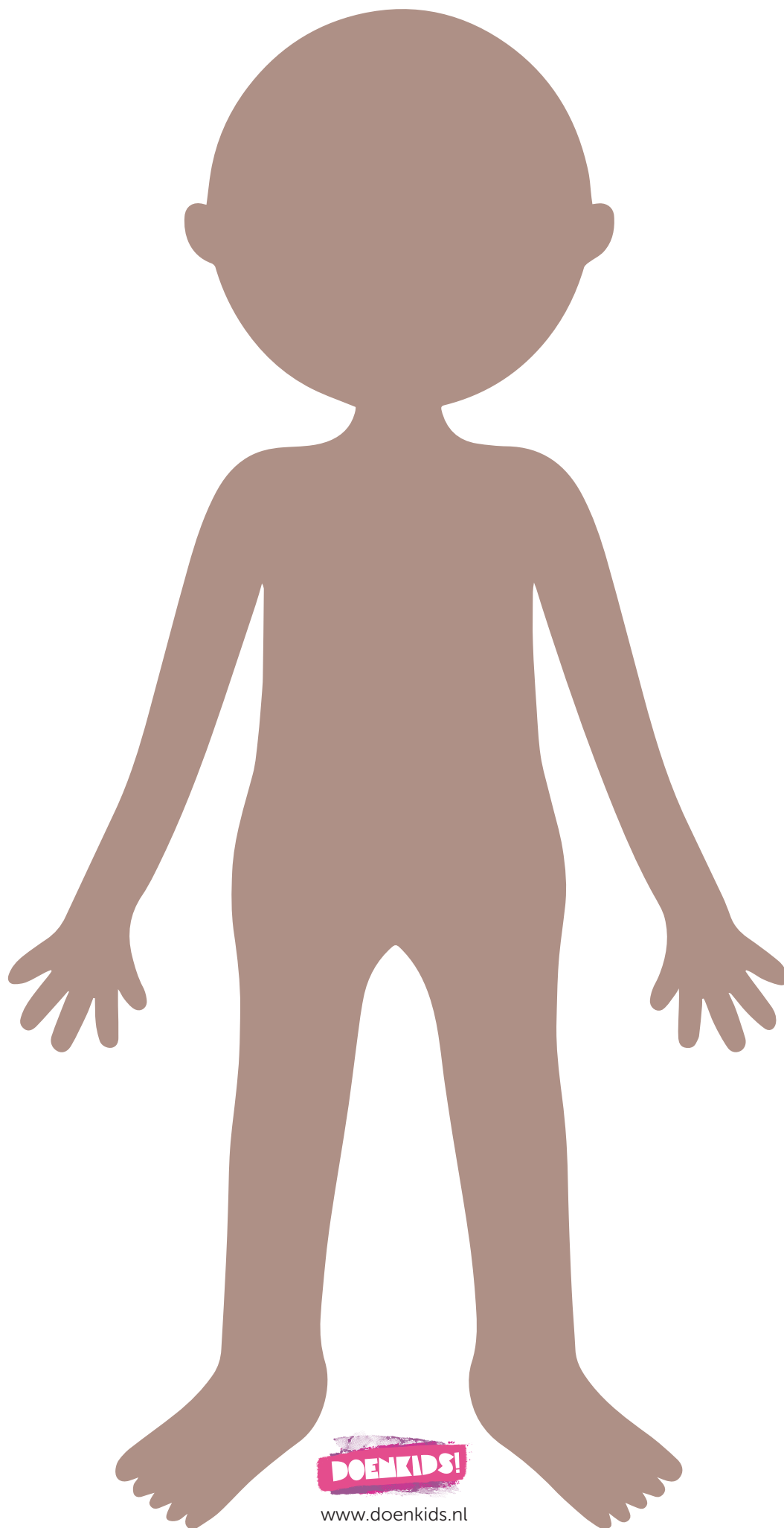
# Hoe zie ik er uit als kleipoppetje?



**DOENKIDS!**

[www.doenkids.nl](http://www.doenkids.nl)


# Hoe zie ik er uit als kleipoppetje?



**DOENKIDS!**

[www.doenkids.nl](http://www.doenkids.nl)


Hoe zie ik er uit als kleipoppetje?



**DOENKIDS!**


[www.doenkids.nl](http://www.doenkids.nl)

Hoe zie ik er uit als kleipoppetje?




[www.doenkids.nl](http://www.doenkids.nl)

Hoe zie ik er uit als kleipoppetje?




[www.doenkids.nl](http://www.doenkids.nl)

Hoe zie ik er uit als kleipoppetje?



[www.doenkids.nl](http://www.doenkids.nl)

Hoe zie ik er uit als kleipoppetje?



[www.doenkids.nl](http://www.doenkids.nl)