



Konijnenstaartjes matchen

Match verschillende kleuren en konijnenstaartjes met elkaar

Welk konijnenstaartje hoort bij welke bunny? Zoek de juiste kleur en help het konijn om zijn staart terug te krijgen.

Duratie	:	15 minuten
Vorbereidingstijd	:	10 minuten
Ontwikkeling	:	<ul style="list-style-type: none">• Cognitieve ontwikkeling: Kleuren en vormen, Sorteren en ordenen• Motorische ontwikkeling: Fijne motoriek• Taalontwikkeling: Mondelinge taalontwikkeling, Ontluikende geletterdheid
Doelgroep	:	Peuter (2 tot 4 jaar), Kleuter (4 tot 6 jaar)
Soort activiteit	:	Spel
Groepsgrootte	:	Individueel, Groep tot 3 kinderen, Groep tot 10 kinderen



Wat heb je nodig?

- print de konijnen (zie bijlage)
- print evt. de staarten
- schaar
- zelfklevend klittenband (kleine rondjes)
- evt. lamineerapparaat
- evt. pompons in de kleur van de konijnen uit de bijlage

Ontwikkelingsgebieden stimuleren

Tijdens deze activiteit stimuleer je verschillende ontwikkelingsgebieden. Zo ben je bezig met de **mondelijke taalontwikkeling** en **ontluikende geletterdheid**. Het kind ziet bijv. het woord groen bovenaan de kaart staan. Het kind benoemt de kleur groen (mondelinge taalontwikkeling). Dit woord heeft ook de groene kleur gekregen op de kaart. Zo koppelt het kind onbewust woord en kleur aan elkaar, zonder dat het kan lezen (ontluikende geletterdheid). Dit gaat dus op een spelenderwijze manier.

Verder is het kind bezig met de **fijne motoriek** (het neerleggen van de konijnen en staartjes) en de **cognitieve ontwikkeling** (sorteren/ordenen, kleuren en vormen).

Vorbereiding

Print de bijlage. Kies vervolgens of je pompons gaat gebruiken of papierenstaartjes uit de bijlage als staart. Knip de konijnen en evt. de papierenstaartjes uit. Vervolgens kun je de kaart, konijnen en staartjes lamineren.

Daarna plak je het zelfklevend klittenband op de konijnen en op de staartjes. Ook op de pompons plak je het zelfklevend klittenband.

Tip: je hebt bij klittenband een harde en een zachte kant. Zorg dat je de juiste kanten op elkaar plakt. Bijv. de harde kant op het konijn en de zachte kant op het staartje.






Sorteren maar!

Leg de verschillende kaarten met kleuren voor het kind neer. Vervolgens zoekt het kind de verschillende konijnen bij de juiste kleur en legt deze op de kaart. Laat het kind benoemen welke kleur het ziet. Daarna is het de bedoeling dat de juiste staart nog gevonden wordt bij het konijn. Hier zitten verschillende maten en kleuren tussen. Welk staartje past bij welk konijntje? Een cognitieve opdracht waar inzicht voor nodig is. Een leuk spel om met peuters te spelen!




Pin the bunny

ORANJE




GROEN




Pin the bunny

GEEL




ROOD




Pin the bunny

PAARS




BLAUW




Pin the bunny

ROZE




BRUIN




Pin the bunny











GRUJS







ZWART



Pin the bunny



Pin the bunny



Pin the bunny

