



Kunst op je boterham

Beroemde kunstwerken namaken op je boterham

Beroemde kunstwerken namaken op een eetbare manier. Namelijk met beleg op een boterham. Niet zo heel eenvoudig. Eens kijken of het ons lukt.

Duratie	: 30 minuten
Vorbereidingstijd	: n.v.t
Ontwikkelingsgebied	: Cognitieve ontwikkeling, Creatieve ontwikkeling, Motorische ontwikkeling
Doelgroep	: 8-12 jaar
Soort activiteit	: Creatief
Groepsgrootte	: Individueel, Groep tot 3 kinderen, Groep tot 10 kinderen, Groep meer dan 10 kinderen



Wat heb je nodig?

- Voorbeelden in bijlage geprint
- Brood
- Kunstboeken
- Diverse soorten beleg afhankelijk van kunstwerk

Wat ga je doen?

In de bijlage zie je 6 voorbeelden van een heel hoog niveau. Je ziet steeds het originele kunstwerk en de kunstige boterham die is gebaseerd op het schilderij. Deze boterhammen zijn van een ontzettend hoog niveau en eigenlijk is waarschijnlijk alleen de Mondriaan goed te doen voor de kinderen en bovendien ook nog heel goed in een lekkere variant uit te voeren.

Bekijk indien mogelijk ook wat boeken met kunstwerken met de kinderen. Omdat abstracte schilderijen makkelijker na te maken zijn dan heel realistische schilderijen zou je kunnen zoeken naar boeken van de volgende schilders:

- Mark Rothko
- Wassily Kandinsky
- Piet Mondriaan
- Karel Appel
- Jackson Pollock
- Keith Haring
- Andy Warhol



KUNST

op je boterham

DOENKIDS!



Vincent van Gogh - Zonnebloemen



Pablo Picasso - Tete d'une Femme Lisant

KUNST

op je boterham

DOEMKIDS!



Frida Kahlo - Zelfportret




Edvard Munch - De Schreeuw



KUNST

op je boterham

DOEMKIDS!



René Magritte - The Son of Man



Piet Mondriaan - Compositie No III