



## Paaseierenbingo

### *Bingo met plaatjes van paaseieren*

Heel veel verschillende eieren zitten er in dit bingospel. Het zijn er 16 om precies te zijn. Het gekke is dat we allemaal die 16 eieren op onze bingokaart hebben staan, alleen niet allemaal op dezelfde plek. Dus: wie heeft als eerste een vierkant, de bovenste rij, een X enzovoort....! BINGO!

Duuratie	: 30 minuten
Vorbereidingstijd	: 15 minuten
Ontwikkelingsgebied	: Cognitieve ontwikkeling, Sociaal-emotionele ontwikkeling
Doelgroep	: Kleuter (4 tot 6 jaar), 6-8 jaar
Soort activiteit	: Spel
Groeps grootte	: Groep tot 3 kinderen, Groep tot 10 kinderen, Groep meer dan 10 kinderen



## Wat heb je nodig?

- Geprinte bingokaarten (in kleur)
- Eventueel lamineerapparaat
- Stiften of fiches, of stukjes tape

## Tip vooraf

Wil je deze bingo vaker spelen dan is het handig om de kaarten te lamineren. Als je dan een bingo hebt dan leg je een blokje of een fiche op de kaart, of je plakt het af met een stukje tape. Zo kun je de kaarten vaker en voor meerdere kinderen gebruiken.

## Uitleg bingo













Heel veel verschillende eieren zitten er in dit bingospel. Het zijn er 16 om precies te zijn. Het gekke is dat we allemaal die 16 eieren op onze bingokaart hebben staan, alleen niet allemaal op dezelfde plek. Dus: wie heeft als eerste een vierkant, de bovenste rij, een X enzovoort....! BINGO!

De spelleider trekt één voor één een kaartje met een afbeelding erop, waarna de kinderen dit plaatje op hun eigen bingokaart opzoeken en markeren of doorstrepen of er eventueel een blokje of iets dergelijks opleggen. Ga niet voor de volle kaart bij deze paasbingo want: er zijn 16 plaatjes en ieder heeft deze 16 plaatjes op de kaart. Speel dus varianten, waarbij diegene wint, die het eerste een horizontale of verticale rij van weggestreepte afbeeldingen heeft. Ook kan er gespeeld worden totdat er een O, X, L, een vierkantje of een andere van tevoren afgesproken vorm bereikt is.




# Paaseieren bingo


## Voorbeeldkaarten




# Paaseieren bingo




# Paaseieren bingo




# Paaseieren bingo



# Paaseieren bingo



# Paaseieren bingo



# Paaseieren bingo

