



Welk sporttenuë kies jij?

Kleed de papieren poppen op verschillende manieren aan


Voetbal, boksen, tennissen, allerlei verschillende sporten waarbij je verschillende soorten sportkleding draagt. Welke outfit hoort bij welke sport?

- Duratie : 30 minuten
- Vorbereidingstijd : 10 minuten
- Ontwikkeling :
- **Cognitieve ontwikkeling:** Sorteren en ordenen
 - **Motorische ontwikkeling:** Fijne motoriek
 - **Taalontwikkeling:** Mondelinge taalontwikkeling

Doelgroep : Peuter (2 tot 4 jaar), Kleuter (4 tot 6 jaar)

Soort activiteit : Creatief

Groepsgrootte : Individueel



Wat heb je nodig?

- poppetjes en kleding uit de bijlage
- schaar
- evt. lamineerapparaat

Ontwikkelingsgebieden stimuleren

Stimuleer de **fijne motoriek** van het kind tijdens het puzzelen van de kledingstukken. Welk sporttenuë kies jij? Wat hoort bij welke sport? Stel hier allerlei vragen over en stimuleer zo de **mondelijke taalontwikkeling**. Laat het kind nadenken welke stukjes er bij elkaar horen (**cognitieve ontwikkeling**).

Vorbereiding

Print de poppetjes met sportkleding uit de bijlage. Knip ze vervolgens uit. Eventueel kun je alles lamineren. Dit is wel aan te raden wanneer je deze activiteit wilt hergebruiken. Dit kost even wat tijd, maar voor de volgende keer bespaart het je tijd.

Introduceer de activiteit

Laat de papieren poppetjes aan de kinderen zien. Vervolgens leg je uit dat we sportkleding gaan samenstellen. Welke kleding hoort bij welke sport? Wie weet dat? Wat weten jullie al over sport en over sportkleding?

Lees eventueel samen een boekje over sporten. Suggesties:

- Max gaat sporten - Guido van Genechten
- Bobbi gaat voetballen - Monica Maas
- Sportboek - Dick Bruna





Aan de slag!

Voer deze activiteit één op één uit met het kind.

Leg de poppetjes voor het kind neer en laat het verschillende setjes kleding samenstellen. Vraag ondertussen bij welke sport welke kleding hoort. Wat weet het kind al?

Heb je dit geoefend, dan kun je opdrachtjes aan het kind geven.

Vraag bijvoorbeeld of het kind van het poppetje een voetballer kan maken. Welke kleding hoort daarbij? En een tennisser? et cetera. Benoem samen de kleuren die jullie zien in de kleding van de poppetjes.

Extra optie

Benodigheden: wit papier, gekleurd papier, potloden, stiften, krijtjes, schaar.

Laat het kind zelf sportkleding ontwerpen voor de poppetjes. Het kind kleurt bijvoorbeeld op wit of gekleurd papier verschillende kledingstukken en knipt deze uit.

Variatie



In plaats van op papier kun je deze activiteit ook in het echt uitvoeren. Verzamel verschillende soorten sportkleding. Deze kleding kunnen de kinderen zelf aantrekken.

Suggesties:

- Geef bijvoorbeeld de opdracht: verkleed jezelf als een danser.
- Laat iemand zich verkleeden en laat een ander raden welke sport het kind aan het uitbeelden is.
- Laat iedereen zijn ogen dicht doen en haal 1 kledingstuk weg. Kunnen de kinderen raden welk kledingstuk er mist?





Welk sporttenue kies jij?





www.doenkids.nl

Welk sporttenue kies jij?

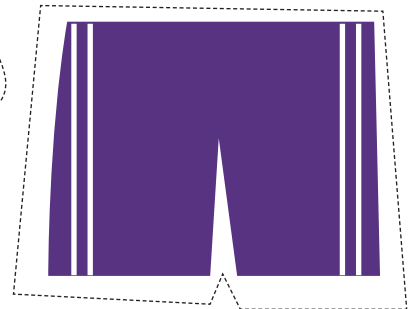
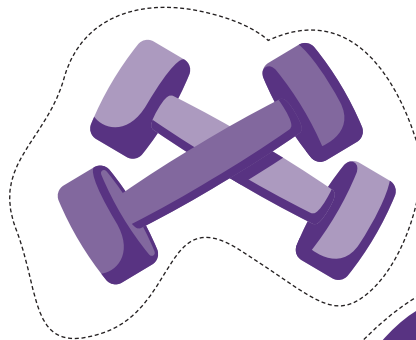



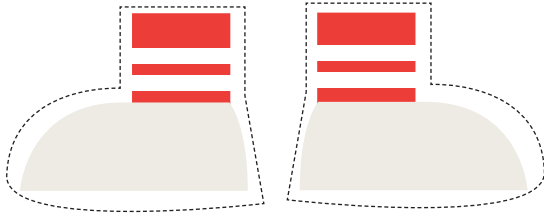

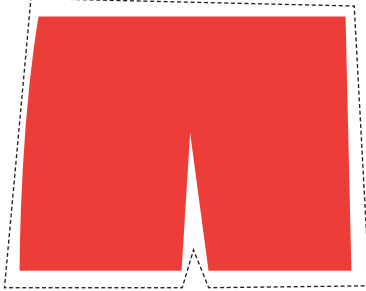
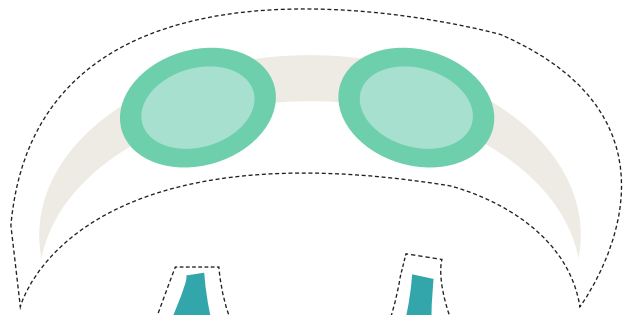


www.doenkids.nl

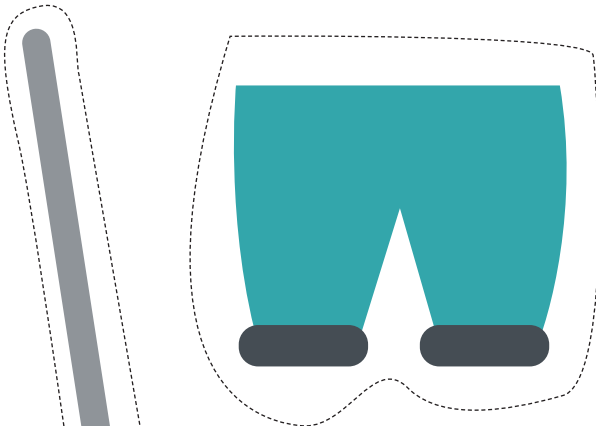
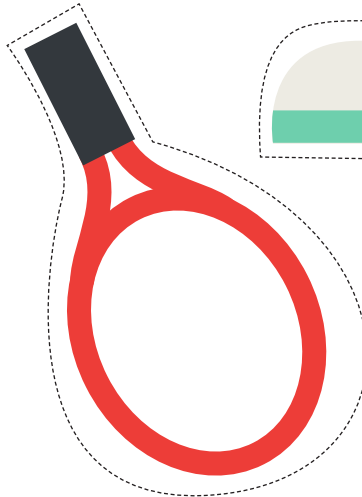
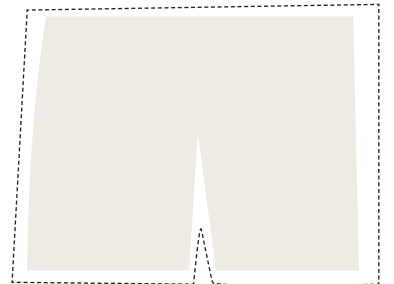
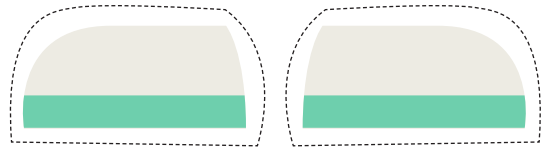

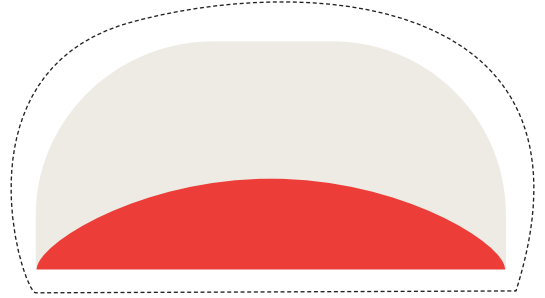

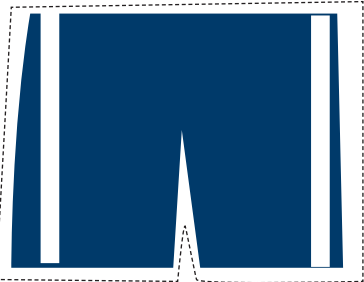
Welk sporttenue kies jij?



Welk sporttenue kies jij?



Welk sporttenue kies jij?



Welk sporttenue kies jij?

